



eBooks
on EBSCOhost®



eBooks (NetLibrary)

ユーザーガイド

更新日：2012年01月27日

改定履歴

日付	項目	備考
2011年11月01日	日本語版 Ver. 1.0 リリース	
2011年11月11日	NetLibrary ロゴを表紙、ヘッダ等に追加	
2011年11月14日	電子書籍の予約：貸出→チェックアウト（貸出）に変更	
2012年01月27日	使用環境変更, Firefox, Safari バージョン変更、Google Chrome バージョン情報追加	

目次

eBooks on EBSCOhost (NetLibrary) とは.....	3
使用環境.....	3
ユーザーガイドの目的.....	3
電子書籍の検索方法.....	5
電子書籍ビューア eBook Viewer.....	8
ツールバーの使用方法 (eBook ビューワー).....	9
電子書籍の予約 :	10
電子書籍 と My EBSCOhost フォルダ.....	11
電子書籍のノート (メモ) を作成.....	12
辞書機能 :	14
電子書籍のダウンロード (貸出) 方法.....	15

eBooks on EBSCOhost (NetLibrary) とは

EBSCOhost 機能を利用した電子書籍コレクションです。

EBSCOhost の便利な検索機能を使用して、電子書籍 検索ができ、更に電子書籍内のテキスト検索をしていただくことができます。

EBSCOhost を利用した検索機能で、学術書、専門書を中心に、辞書、百科事典、ハンドブック、専門ガイドなどの専門書、ビジネス書、一般書などの電子書籍を、他のデジタル コンテンツ、データベースなどと共に検索し、有用な情報を、図書館をご利用の皆様にご提供していただく事ができます。

世界中の出版社の色々な分野のコレクションなど、和書・洋書、数十万部の電子書籍をご利用できます。

またご利用者には、ご自分のコンピュータから電子書籍にアクセスし閲覧して頂くことができ、更に図書館が Adobe Content Server にご契約頂いている場合は、ポータブル機器等に電子書籍をダウンロード（貸出）することもできます。

使用環境

下記環境をパソコンにご用意ください。

1. Internet Explorer バージョン 7.0 以上
または Firefox バージョン 8.0 以上
または Google Chrome バージョン 16 以上
Safari バージョン 5.1 以上（マック用）
2. Adobe Acrobat Reader バージョン 8.2 以上（PDF フルテキスト機能使用の為）
3. Adobe ® Flash Player バージョン 8.0 以上（Visual Search 機能使用の為）
4. Adobe Digital Editions バージョン 1.7.1 以上（ダウンロード/貸出機能使用の場合）

ユーザーガイドの目的

こちらのユーザーガイドでは電子書籍の基本検索方法、ダウンロード（貸出）方法、閲覧の方法などを説明します。

電子書籍の検索方法

eBook on EBSCOhost のデフォルトの検索方法は“基本検索”に設定されています。

下画像は eBook Collection (NetLibrary) Landing Page ページの表示例です。

ツールバーに表示されています”eBooks”からも、ご利用になれます。

(Landing Page の URL をご希望の方は、弊社まで、ご連絡ください。)



eBooks on EBSCOhost では下記のような色々な検索方法が利用できます。

- “検索”： キーワード検索が利用できます
- 画面左の“カテゴリ別検索”：カテゴリ別に電子書籍を利用できます。
- “最新”（追加された最新電子書籍）：右（左）矢印、または“すべて表示”にて追加された最新の電子書籍情報をご覧いただけます。
- “電子書籍特集”：右（左）矢印、または“すべて表示”にて電子書籍特集の電子書籍情報をご覧いただけます。

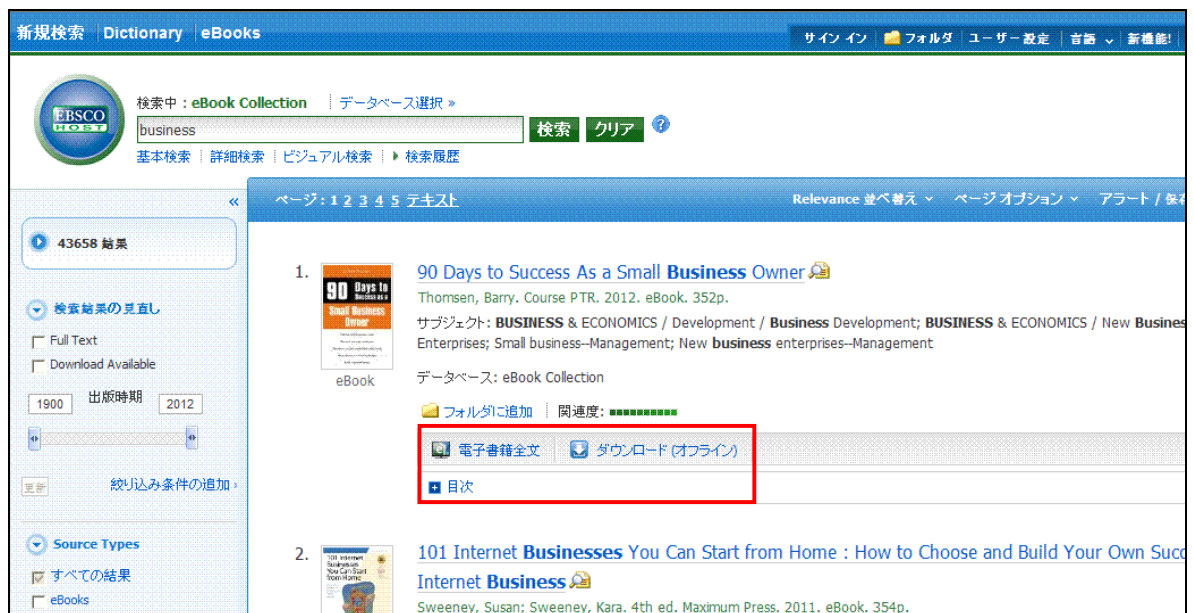
注意：EBSCO Discovery Service をご利用のお客様につきましては、eBooks on EBSCOhost の Landing page をご利用頂けません。何卒ご了承ください。

電子書籍の検索方法

1. 検索フィールドに検索したいキーワードを入力し、検索ボタンをクリックしてください。



2. キーワードに関連した電子書籍の検索結果のリストが表示されます。



3. “電子書籍全文” をクリックしていただくと、電子書籍を閲覧できます。

4. “ダウンロード（オフライン）”（貸出）

ダウンロード（オフライン）（貸出）をクリックすると、Adobe Digital Editions を使用し、お使いのコンピュータ上で電子書籍をダウンロード（オフライン）（貸出）していただく事ができます。

（詳細は、「電子書籍のダウンロード(貸出)方法」の章を参照してください。

注意：電子書籍のダウンロード機能の契約をしていただいている図書館様でご利用いただけます。）

5. “目次”詳細

”目次”をクリックしますと目次を利用できます。

ハイパーリンク設定になっています、閲覧したい章をクリックするとその章を閲覧することができます。

フォルダに追加 | 関連度: ■■■■■■■■



電子書籍全文 OPAC (BookWeb和書) OPAC (BookWeb洋書)

目次

- 表紙
- まえがき
- Contents
- + Chapter 1 地球温暖化・気候変動問題の最新報告
- + Chapter 2 地球温暖化防止の緊急性と原子力立国計画の危険性
- + Chapter 3 地域社会で取り組む温暖化対策へのステップ
- + Chapter 4 環境汚染物質による魚介類汚染問題を考える
- + Chapter 5 東京都23区における土壌汚染の実態—対策の「ギャップ」からみえてくるもの—
- + Chapter 6 不法投棄のツケはいったい誰が払うのか
- + Chapter 7 中国の環境汚染問題
- + Chapter 8 自給率と生物多様性は農業政策と市民農園で解決
- + Chapter 9 道路沿道汚染と機能不全におちいつている環境基準
- + Chapter 10 アメリカの環境行政組織—省庁間紛争のマネジメントと法—

追記：プラス記号 (+) をクリックすると更に詳しい目次を見ることができます。

詳細レコード

詳細レコードは電子書籍のタイトルをクリックすると表示します。画面左のリンクを利用し電子書籍を閲覧することができ、ダウンロード（オフライン（貸出））を利用することもできます。

（詳細は、「電子書籍のダウンロード(貸出)方法」の章を参照してください）

画面右のツールアイコンからは、レコード情報をフォルダに追加、印刷、メールで送信、保存、またエクスポートすることなどができます。

※印刷制限：1ユーザ 最大 60 ページまで印刷できます。（著作権の関係上、出版社によっては、最大 30 ページまで、または印刷できない電子書籍もございます。何卒ご了承ください。）

The screenshot shows a detailed record for the eBook "90 Days to Success As a Small Business Owner" by Barry Thomsen. The page includes a left sidebar with navigation options like "詳細なレコード" and "この電子書籍をダウンロード(オフライン)". The main content area displays the book's title, author, publication information (Course PTR, 2012), and a list of related terms and a table of contents. A right sidebar contains various tools such as "フォルダに追加", "印刷", "電子メール", "保存", "引用", "エクスポート", "ノートの作成", "ハイパーリンク", and "ブックマーク".

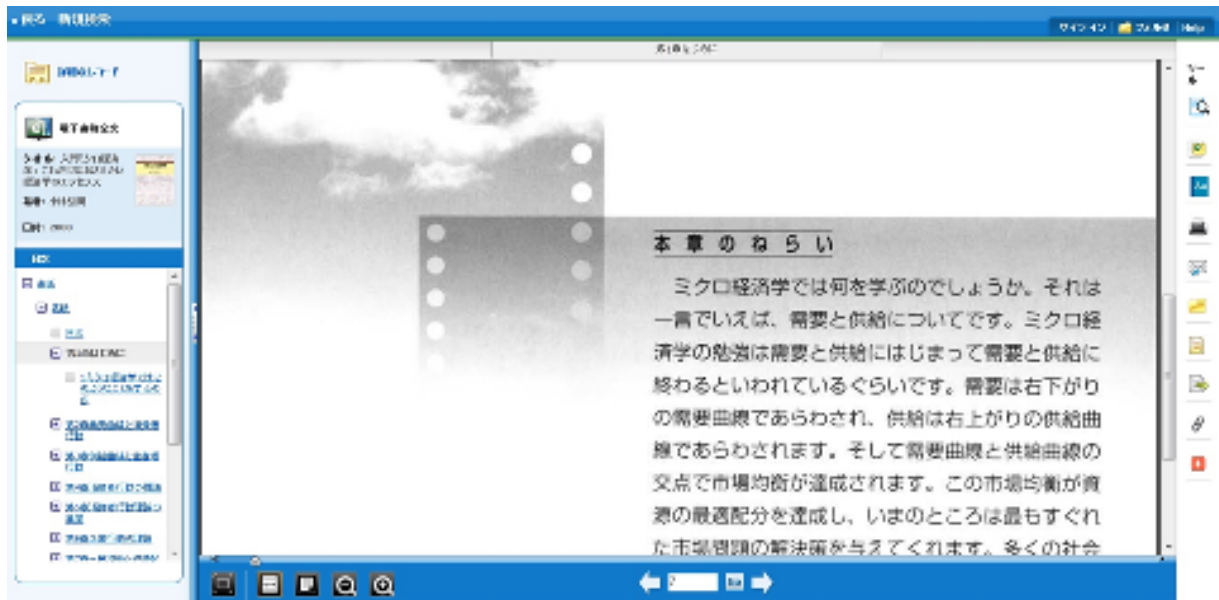
詳細レコードの最下部には、“この電子書籍で最も関連のある用語”、“目次”の両方のセクションで、プラス (+) またはマイナス (-) 記号をクリックすると、開閉することができます。

This screenshot shows the expanded "この電子書籍で最も関連のある用語" (Related Terms) section. It displays three text snippets with corresponding page links: "View Page 212 - Respond Quickly", "View Page 225 - Action Plan", and a snippet about researching information and policies. A "ブックマーク" (Bookmark) icon is visible in the top right corner of the section.




- “この電子書籍で最も関連のある用語”：電子書籍内で最も関連性の高いセクションが関連用語と共に表示されます。
- “目次”：表示している電子書籍の目次が表示されます。ハイパーリンクの章をクリックすると、電子書籍ビューアツールでそのページを開き、閲覧可能となります。

電子書籍ビューア eBook Viewer

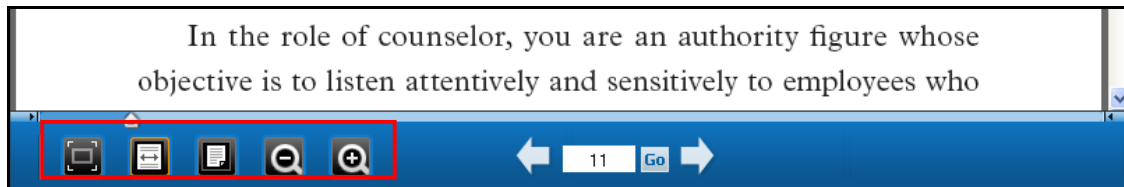
“電子書籍全文”または“詳細レコード”をクリックすると電子書籍ビューアを使用しオンラインで閲覧することができます。








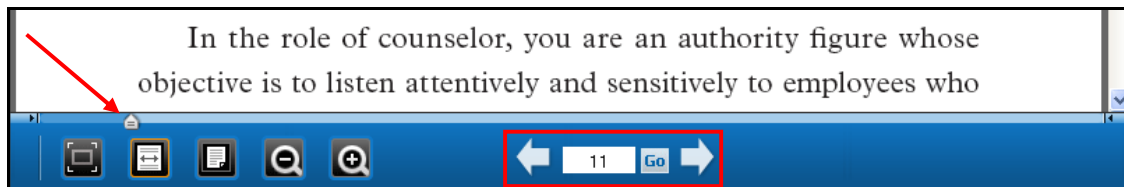
画面右上の”ツール”アイコンについて説明いたします。電子書籍のテキスト内を文字検索することや My EBSCOhost のフォルダ内に電子書籍のノートを保存するためのツールもあります。







-  - 虫眼鏡アイコンをクリックすると、電子書籍内の文字検索をご利用することができます。
-  - ノートアイコンをクリックすると、その電子書籍に関するノートを作成し、個人フォルダに保存することができます。
-  - 辞書アイコンをクリックすると、閲覧中の電子書籍内の単語を辞書検索することができます。（英英辞書がご利用頂けます。）

ツールバーの使用方法 (eBook ビューワー)



-  **Fit Page to Viewport**: 画面のサイズに合わせて表示します。
-  **Fit Page Width**: ページ全体を、閲覧エリアの幅のサイズに合わせて表示します。
-  **Fit Page**: ページ全体を、閲覧エリアのサイズに合わせて表示します。
-  **Zoom Out**: ズームアウトをご利用できます。
-  **Zoom In**: ズームインをご利用できます。

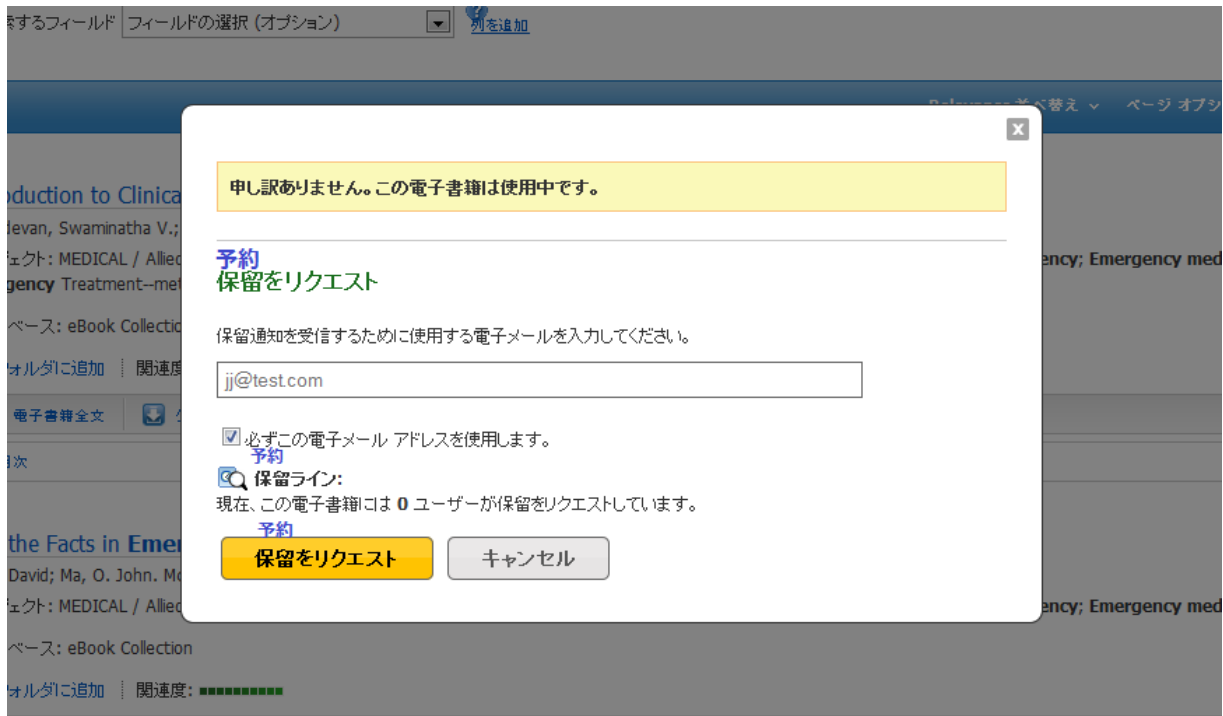


-  スライダの位置を左右にドラッグし移動するとページ移動します。  左右  の矢印をクリックしますと、最初のページ、最後のページに移動します。
 大きな  左右  の矢印を操作頂きますと、前のページ、次のページに移動します。
- 中央のボックス: にページ番号を入力し “Go”  ボタンを押下しますと指定したページに移動します。

電子書籍の予約：

閲覧したい電子書籍を別の方が使用中の場合、“申し訳ありません。この電子書籍は使用中です”というメッセージが表示されます。ご利用の図書館で“予約”機能のご利用を設定している場合は、貸出予約の機能をご利用いただけます。ご利用可能な状態になれば閲覧することができます。

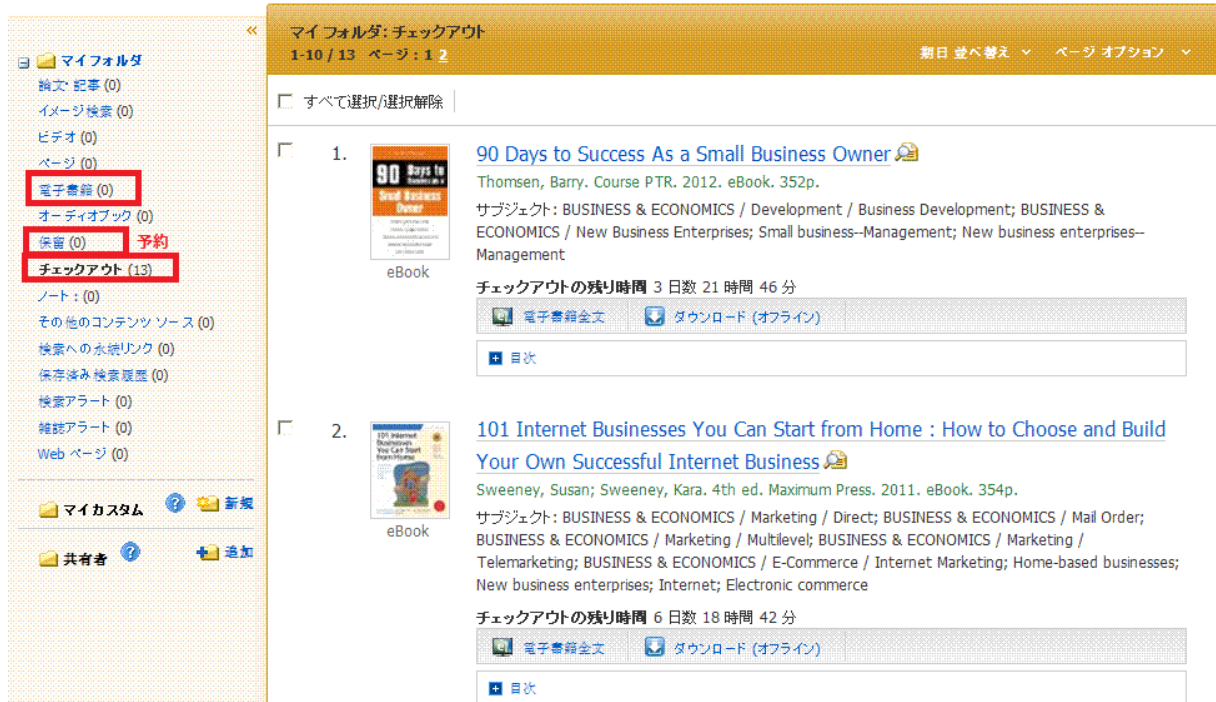
e-mail アドレスを入力し“予約をリクエスト”ボタンを押下してください。



電子書籍が利用可能になった時、フォルダのチェックアウト（貸出）領域に電子書籍が表示され、My EBSCOhost のフォルダに保存されます。また予約時に登録したメールアドレス宛にメールで通知されます。

電子書籍 と My EBSCOhost フォルダ

電子書籍はフォルダのご利用状況により“電子書籍”，“予約”，“チェックアウト（貸出）”の三か所に表示されます。



電子書籍：電子書籍をフォルダに保存した場合、フォルダの電子書籍領域に表示されます。

ユーザがチェックアウト（貸出）している電子書籍以外の、電子書籍に関する情報が“電子書籍”のフォルダ内に表示されます。

電子書籍の情報には、検索結果一覧、詳細レコードなどを保存することができます。

予約：他の使用者が利用中で、電子書籍を予約した場合に、このフォルダに予約した電子書籍が表示されます。

※ご利用の図書館が予約機能のご利用を設定の場合、予約機能がご利用いただけます。

チェックアウト（貸出）：電子書籍をチェックアウト（貸出）した場合、チェックアウト（貸出）フォルダに保存されます。

ダウンロードしていない場合は、このフォルダからダウンロードすることも可能です。

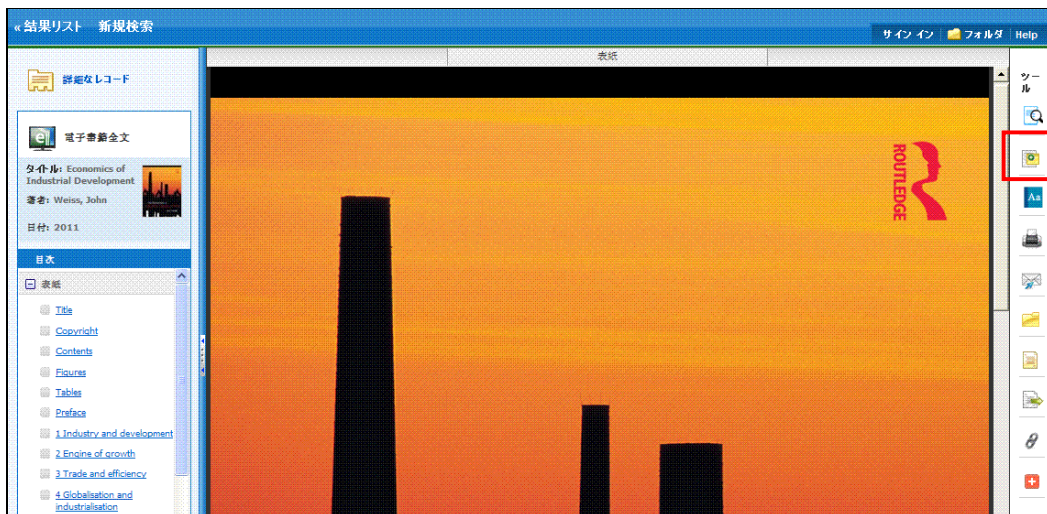
（ダウンロード詳細は、「電子書籍のダウンロード(チェックアウト（貸出）)方法」の章を参照してください）

電子書籍のノート（メモ）を作成

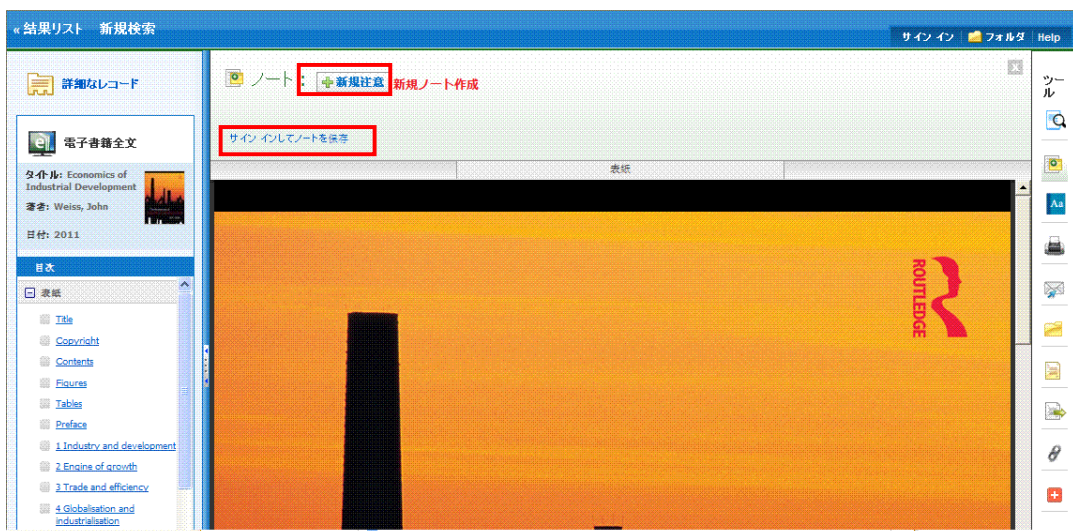
閲覧中の電子書籍のメモを取る機能がご利用でき、ノートを My EBSCOhost のフォルダに保存することで、後でノートの内容を確認しご自身の研究等に利用できます。

EBSCOhost の便利な機能:

1. メモを残したい電子書籍のページから、ツールバーの  “ノート” アイコンをクリックしてください。

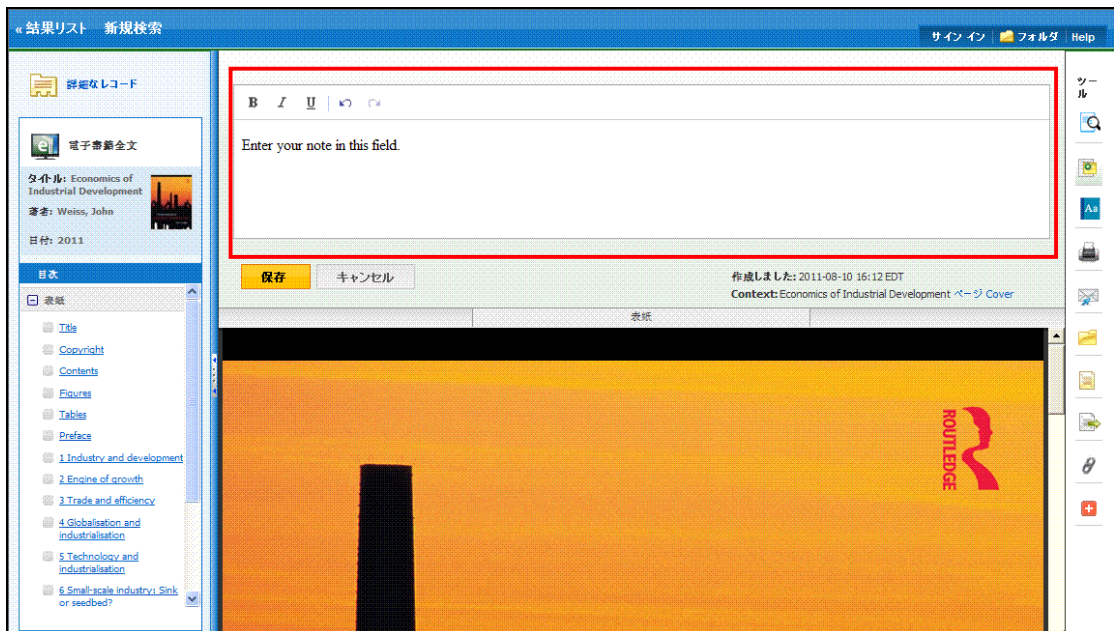


2. ノートの領域に表示される “+ 新規ノート作成” ボタンをクリックします。既存のノートがある場合、ノート領域のリストに表示されます。

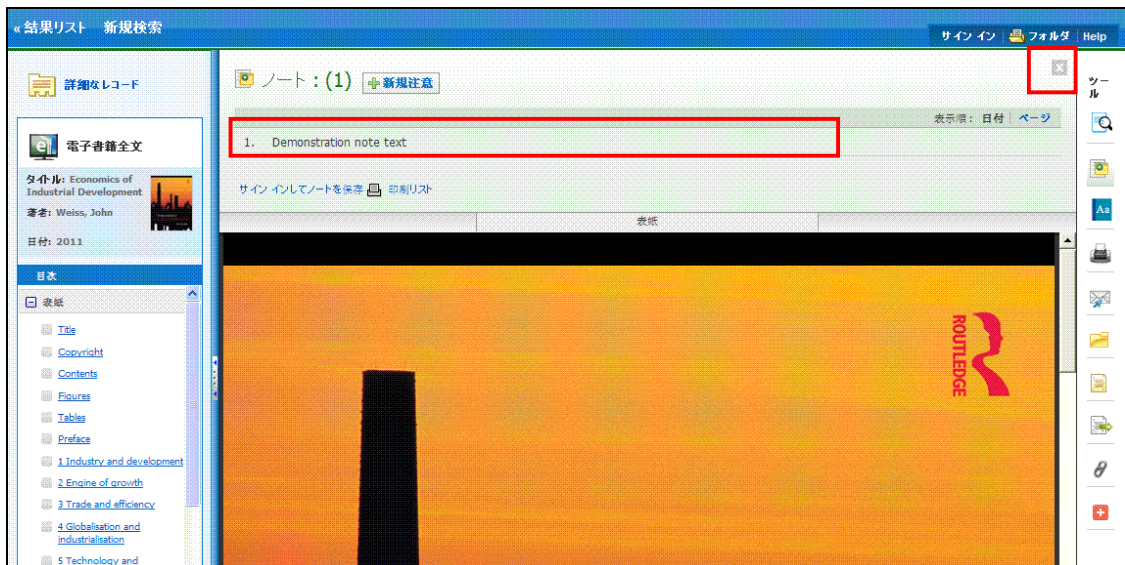



注意: 個人用 My EBSCOhost のフォルダのアカウントにメモを保存するためには、サインインしてからご利用ください。

3. ノートの入力領域でメモを入力し、“保存” ボタンを押下します。
太字、斜体、アンダーライン機能等を利用できます。



4. 保存したメモは、ノート一覧に表示されます。




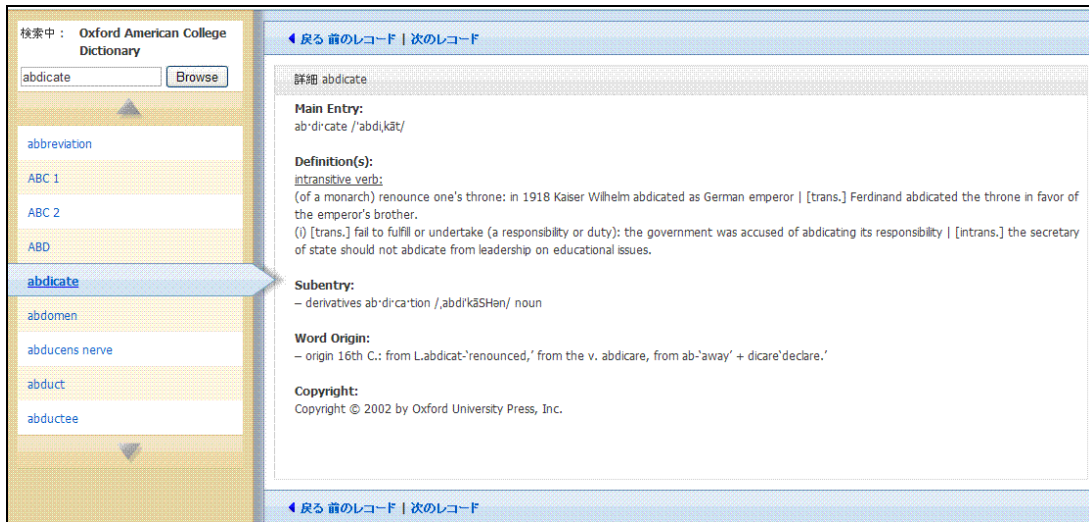
5. テキストを編集したい場合は、ノートのタイトルをクリックしてください。
6. マウスポインターをノートの上に移動すると、ノートの削除や、ページ番号が表示されます。
7. ノート領域右上の  ×印をクリックすると、ノートが閉じます。

辞書機能：

EBSCOhost で電子書籍を閲覧している場合、ツールバーの辞書機能を利用し *Oxford American College Dictionary* の辞書機能を利用できます。

辞書を参照する方法：

1. ツールバーの  “辞書” をクリックします。
2. 画面左にある検索フィールドに単語、単語の一部、または単語の最初の文字を入力し、“Browse” ボタンをクリックします。翻訳候補リストが表示されます。



3. 上下の矢印を利用すると辞書の翻訳候補リストを参照することができます。
4. ハイパーリンクされた単語をクリックすると、翻訳候補の翻訳詳細を表示することができます。

電子書籍のダウンロード（貸出）方法

ご利用の図書館で電子書籍のダウンロード（貸出）機能契約を提供されている場合は、お使いのコンピュータ等に eBook をダウンロードし、オフラインで電子書籍を読むことができます。

注意 1 : 図書館様で別途、Adobe Content Server のご契約が必要です（有料）。


ご利用ご希望方は図書館司書の方までお問い合わせをお願いいたします。


注意 2 : Adobe® Digital Editions 1.7.1 バージョン 以上が必要になります。フリーでダウンロード・インストールしていただけます。<http://www.adobe.com/products/digitaleditions>.


注意 3 : 画面上に「ダウンロード」のオプションが表示されるのは Adobe Content Server をご契約いただいている図書館様のみとなります。

電子書籍のダウンロード（貸出） To download an eBook:

1. ダウンロード（オフライン）をクリックするとダウンロードを開始します。



16.  **Small Business Smarts : Building Buzz With Social Media** 📖
O'Leary, Steve; Sheehan, Kim; Lentz, Sterling. ABC-CLIO. 2011. eBook. 184p.
サブジェクト: **BUSINESS & ECONOMICS / E-Commerce / Internet Marketing**; **BUSINESS & ECONOMICS / Mail Order**; **BUSINESS & ECONOMICS / Marketing / Direct**; **BUSINESS & ECONOMICS / Marketing / Multilevel**; **BUSINESS & ECONOMICS / Marketing / Telemarketing**; Internet marketing; Social media--Economic aspects; Online social networks--Economic aspects; Customer relations--Technological innovations; Small **business** marketing
データベース: eBook Collection
📁 フォルダに追加 | 関連度: ██████████
📖 電子書籍全文 | **📥 ダウンロード (オフライン)**
📄 目次

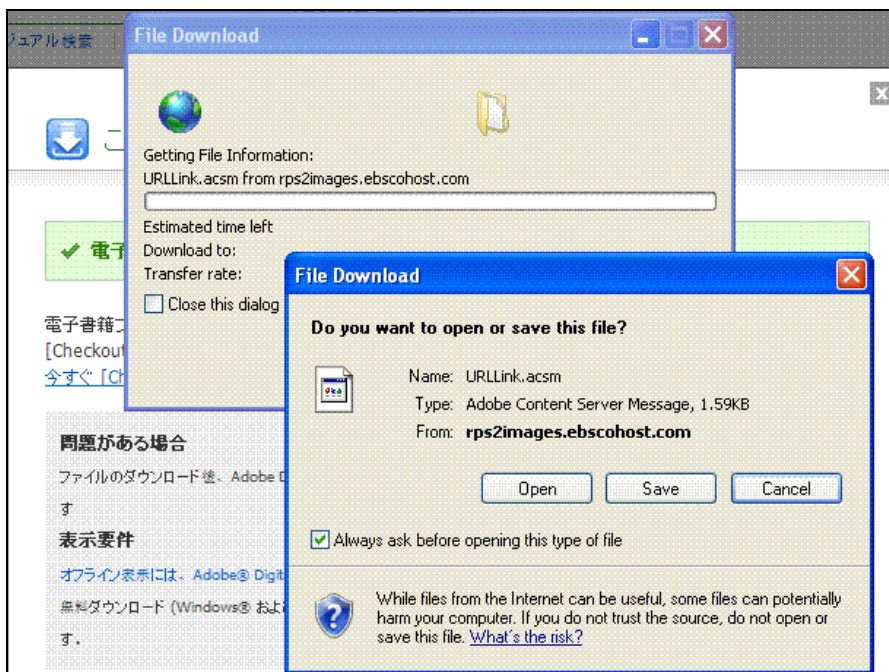
17.  **Never Get a 'Real' Job : How to Dump Your Boss, Build a Business, and Not Go Broke** 📖
Gerber, Scott. John Wiley & Sons, Inc. (US). 2011. eBook. 250p.

2. チェックアウト（貸出）期間をドロップダウンメニューより選択し、“チェックアウト&ダウンロード” ボタンを押下します。



電子書籍は、EBSCOhost のインターフェースの画面右上からアクセス可能なフォルダの貸出領域に保存されます。My EBSCOhost のフォルダにログインしていない場合は、ログインを要求されますので、ログインしてください。

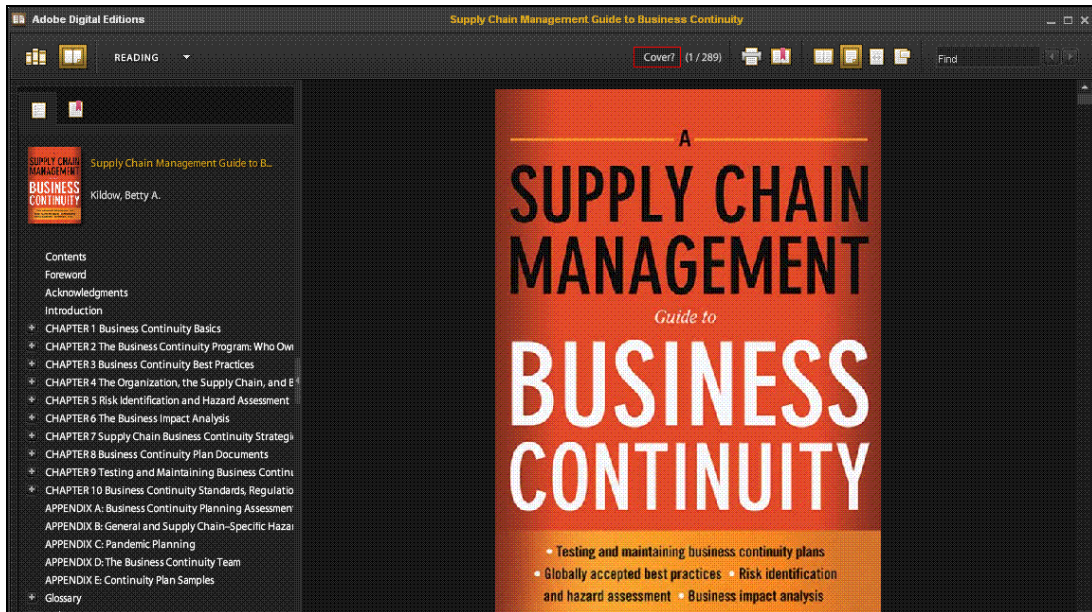
3. ダイアログボックスより “Open” か “Save” を選択してください。



“Open” を選択した場合、Adobe® Digital Edition を使用し電子書籍閲覧ができます。

“Save” を選択した場合、お使いのコンピュータに保存されます。後程 Adobe® Digital Editions を使用し閲覧することができます。

4. Adobe® Digital Editions を使用した電子書籍の閲覧は下記のようになります。



【EBSCOhost 全般に関するご質問】

EBSCO Publishing (エブスコ パブリッシング)

TEL 03 (5342) 0701: FAX 03 (5342) 0703

E-mail: ebook@ebSCO.co.jp



For more information, visit the EBSCO Support Site
<http://support.ebSCO.com>

【NetLibrary (eBooks)に関するご質問】

株式会社 紀伊國屋書店 電子書籍事業部

TEL 03 (6910) 0520: FAX 03 (6420) 1381

E-mail: nlhelp@kinokuniya.co.jp

