



QUICK REFERENCE GUIDE

クイックレファレンスガイド

Westlaw® JAPAN

CONTENTS

1. ホームページ

- 1-1. ホームページ 1
- 1-2. 一括横断検索 2
- 1-3. 有斐閣オンライン・データベース 2

2. 判例

- 2-1. 判例の検索
 - 2-1-1. 条件検索 3
 - 2-1-2. 体系検索 4
 - 2-1-3. 索引検索 4
 - 2-1-4. データファイルの活用 5
- 2-2. 判例の閲覧
 - 2-2-1. 検索結果一覧の並べ替え 6
 - 2-2-2. 表示切替と目次(iView) 7
 - 2-2-3. 解説記事の閲覧 8
 - 2-2-4. 機関リポジトリ、CiNii その他外部リンク(本文閲覧) 9

3. 法令の検索

- 3-1. 法令の検索
 - 3-1-1. 条件検索 10
 - 3-1-2. 体系検索 11
 - 3-1-3. 索引検索 11
 - 3-1-4. 法令カレンダー 12
- 3-2. 法令の閲覧
 - 3-2-1. 条文の表示切替 13
 - 3-2-2. ステータスフラグ 14

4. 審決等の検索 15

5. 書籍/雑誌の検索

- 5-1. 書籍/雑誌の検索 16
- 5-2. 体系からの検索 17

6. 文献情報の検索 18

7. ニュース記事の検索 19

8. 検索オプション

- 8-1. 同義語の検索 20
- 8-2. 検索記号 20
- 8-3. 近傍検索(Proサーチ) 21

9. 便利なツール

- 9-1. 出力(印刷、クイック印刷、保存、メール) 22
- 9-2. ブックマーク機能 23
- 9-3. 検索履歴の表示 24
- 9-4. アラート機能 25

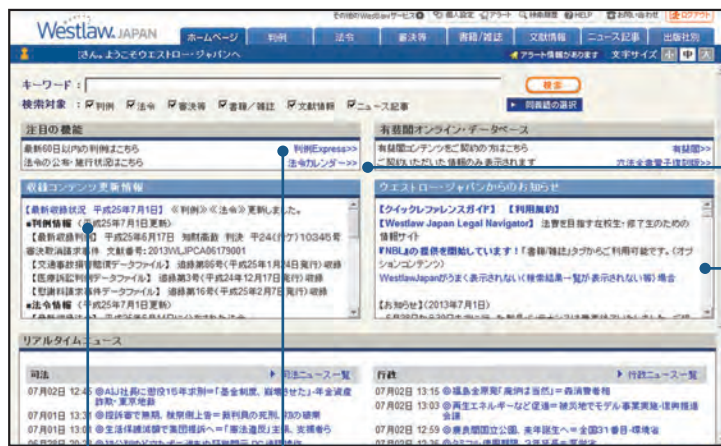
10. ログアウトの注意 28

※動作環境 29

ホームページ

1-1. ホームページ

Westlaw JAPANのトップページである「ホームページ」では、一括横断検索のほか、「法令施行情報」「最新判例情報」「収録コンテンツ更新情報」「ウエストロー・ジャパンからのお知らせ」「リアルタイムニュース」が閲覧できます。
「有斐閣オンライン・データベース」もここから閲覧できます。



法令の施行情報を日付順に一覧表示できます。

注目度の高い判例や機能など、弊社からお伝えたい情報を掲載しています。

判例 Express>>をクリックすると、最新60日以内の判例を瞬時に表示させることができます。定期的な判例チェックに便利です。

最新収録状況



「収録コンテンツ更新情報」では、更新の都度、収録しているコンテンツの情報がアップデートされます。弊社ホームページでは、さらに詳細な情報を掲載しています。最新収録状況のリンクからもアクセス可能です。

収録コンテンツ更新情報 <http://www.westlawjapan.com/products/westlaw-japan/contents/>

- ・すべてのコンテンツを同時に検索
- ・有斐閣オンライン・データベース

ホームページ

1-2. 一括横断検索

「ホームページ」から判例、法令、審決等（特許庁審決、公正取引委員会審決、国税不服審判所裁決）書籍／雑誌、文献情報、ニュース記事を検索対象とし、横断的に一括検索ができます。

キーワード欄に検索したいキーワードを入力し、**検索** ボタンを押します。
 （以降、Westlaw JAPANにおいて検索を実行する場合は、**検索** または **この条件で検索** を押します）
 ※判例の文献番号を入力して検索すると、ワンクリックで当該判例を閲覧できます。



1-3. 有斐閣オンライン・データベース

有斐閣が提供するオンライン・データベース「VPass」「六法全書電子復刻版」にアクセスすることができます。

※有斐閣オンライン・データベースは有料オプションサービスです。



判例

2-1. 判例の検索

2-1-1. 条件検索

判例の条件検索は、以下の条件を指定できます。(すべての条件を指定しなくても検索は可能です。)

The screenshot shows the Westlaw search interface with several callout boxes explaining search options:

- 【検索対象を指定】** 民事事件と刑事事件を区別して検索できます。
- 【検索語を指定】** 検索範囲を指定し、「フリーワード検索」か「AND/OR検索」で、検索語を入力します。
- 【判例情報を指定】** 裁判所名や裁判年月日など、判例の属性を指定して検索できます。
- 【出典・評釈を指定】** 出典誌や評釈誌などを指定して検索できます。
- 【参照条文を指定】** 関連する法令名と条数を指定して検索できます。

Additional callouts at the bottom of the screenshot:

- 60日以内に下された最新の判例だけを絞り込んで検索できます。
- 事件名を入力すると事件名の候補をドロップダウンで表示します。

通常画面

The screenshot shows the search results page in '通常画面' (Normal View) and '全画面表示' (Full Screen View). A callout box indicates: 全画面表示に切り替えられます。

全画面表示

- ・実務に即した体系と高品質の要旨
- ・法条ごとに論点を整理した代表的な判例を検索
- ・判決年月日索引を搭載

判例

2-1-2. 体系検索

「新判例体系」タブを開くと、判例を法条別論点をもとに分類整理した体系から検索ができます。フリーワード検索では必ずしも正確に目的の判例を検索できない場合や、同じ論点を持つ関連判例をすばやく見つけ出したい場合に有効です。

「新判例体系」タブを開く

論点ごとに整理

2-1-3. 索引検索

判例を索引で検索することができます。「索引検索」タブをクリックすると、以下の階層で判例を整理・分類しております。

最高裁判所、高等裁判所など
裁判所の区分

第二階層：裁判所名

第三階層：裁判官

判例

2-1-4. データファイルの活用

新日本法規出版発行のデータファイル加除式書籍を利用した検索ができます。
 (閲覧には別途ご契約が必要です)
 各事例の根拠となった判例にリンクしています。

【交通事故損害賠償】

【医療訴訟判例】

【慰謝料請求事件】

【遺産相続紛争事例】

- ・要旨を一覧で確認
- ・重要度順で表示

判例

2-2. 判例の閲覧

2-2-1. 検索結果一覧の並べ替え

判例の検索結果一覧は、以下の条件で並べ替えて表示することが可能です。

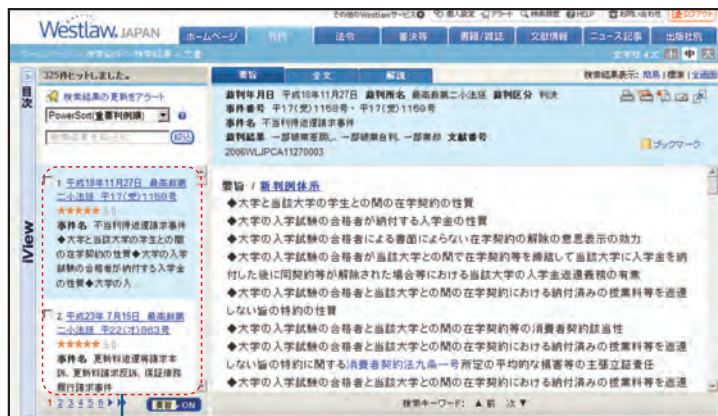
※既定は裁判年月日(降順)です。

- ①【裁判年月日降順】 裁判年月日の新しい判例から古い判例の順に表示します。
- ②【裁判年月日昇順】 裁判年月日の古い判例から新しい判例の順に表示します。
- ③【審級順】 上級審から下級審の順に検索結果を表示します。
- ④【PowerSort(重要判例順)】 重要度の高い判例から順に表示します。
- ⑤【キーワード頻出順】 判例全文に対して検索語(キーワード)の出現頻度の高い判例から順に表示します。



裁判年月日(降順)

検索結果を「キーワード頻出順」に並べ替えると、判例全文に対して、より出現頻度の高い判例から順に表示されます。

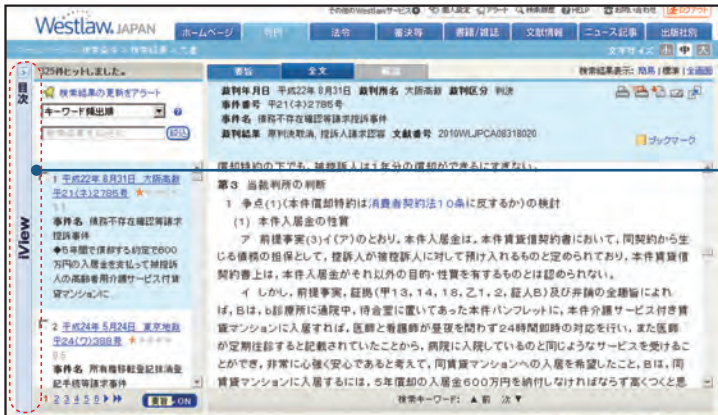


重要判例順に並べ替え

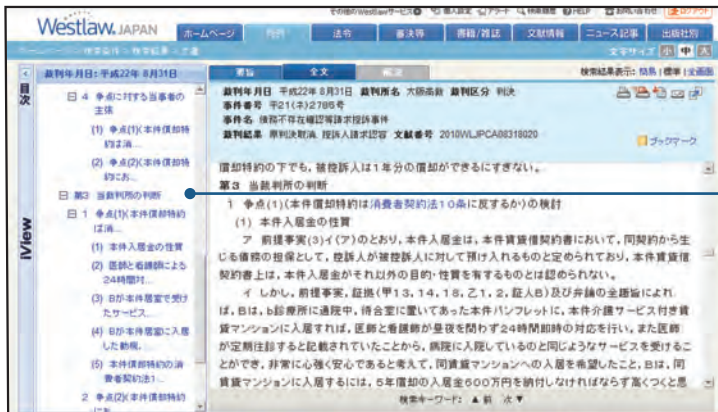
判例

2-2-2. 表示切替と目次(iView)

判例は「要旨」タブと「全文」タブを切り替えることによって、すばやく判例情報を確認できます。また、目次(iView)を利用することで、判例全文から、ご覧になりたい箇所へ、簡単にジャンプすることができます。



目次(iView)をクリックすると、見出しを表示します。



リンクをクリックすると、全文の当該箇所へジャンプします。

- ・解説記事をワンクリックで確認
- ・原本をPDFで表示

判例

2-2-3. 解説記事の閲覧

検索結果の「解説」タブおよび「要旨」タブの出典から、「判例タイムズ」に掲載された判例解説記事を閲覧することができます。

検索結果の「解説」タブおよび「要旨」タブの評釈から、「判例タイムズ主要民事判例解説」、「ジュリスト」「別冊ジュリスト」「法学教室」等(有斐閣オンライン・データベース)に掲載された判例解説記事および独自の判例解説記事「WestlawJapan新判例解説」を閲覧することができます。

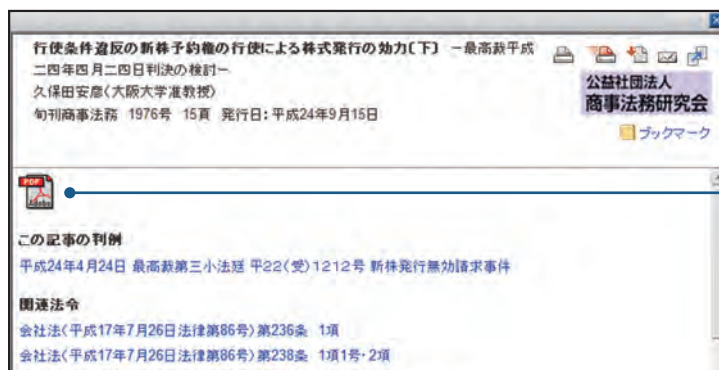
※有斐閣オンラインデータベースは有料オプションサービスです。



このアイコンが右側にあるリンクは、解説記事を収録しています。

青色のアイコンは、外部サイトにリンクしています。

このアイコンが右側にないリンクは、文献情報を収録しています。



PDFアイコンをクリックすると解説記事がPDFで閲覧できます。



PDFアイコンをクリックすると解説記事がPDFで閲覧できます。

判例

2-2-4. 機関リポジトリ、CiNii その他外部リンク(本文閲覧)

検索結果の「解説タブ」又は「要旨」タブの評釈から、機関リポジトリやCiNiiその他判例の解説として有用な各種サイトへリンクします。リンク先の各サイトにおいて本文記事の閲覧が可能です。



【機関リポジトリの利用が可能な大学一覧】

北海道大学	名古屋大学	九州大学	筑波大学	信州大学	専修大学
横浜国立大学	金沢大学	広島大学	熊本大学	首都大学東京	岡山大学
慶應義塾大学	静岡大学	関西学院大学	琉球大学	小樽商科大学	早稲田大学
青山学院大学	一橋大学	鹿児島大学	島根大学	新潟大学	創価大学
明治大学	同志社大学	東洋大学			

【主なリンク先】

国税庁	法務省	生命保険文化センター	国立社会保障・人口問題研究所
-----	-----	------------	----------------

- ・多様な条件を組み合わせる検索可能
- ・施行時点を指定して検索可能

法令

3-1. 法令の検索

3-1-1. 条件検索

法令の条件検索は、以下の条件を指定できます。

題名での検索が容易にできるように、デフォルトで法令名欄にカーソルを配置し、文字を入力するとその文字を含む法令を選択できるプルダウンが出現します。

【検索対象を指定】
法律、政令、省令など、検索の対象を指定します。

【検索語を指定】
検索範囲を指定し、「フリーワード検索」か「AND/OR検索」で、キーワードを入力します。

【法令情報を指定】
法令名や法令番号などの法令の属性を検索条件として指定します。

【施行日を指定】
施行日を指定することもできます。

改革の推進に関する法律
簡素で効率的な政府を実現するための行政改革の推進に関する法律
簡素で効率的な政府を実現するための行政改革の推進に関する法律第五十三條第一項の法人並びに司法法第五十四條第一項の特殊法人及び認可法人を定める政令

法令

3-1-2. 体系検索

「新法令体系」タブを開くと、法令を実務的に分類整理した体系から法令をたどることができます。画面左側に法令の分類が表示され、クリックして選択すると、画面右側に選択された分類に属する法令名と法令番号が表示されます。

「法令名検索」に用語を入力して「この条件で検索」ボタンをクリックすると、用語を題名に含む法令が一覧表示されます。

入力した文字列を題名に含む法令が一覧表示されます。

新法令体系

3-1-3. 索引検索

法令を公布日順の索引で検索することができます。

第一階層：公布年／法案提出年

第二階層：種別

法令

3-1-4. 法令カレンダー

法令カレンダーから、公布日別／施行日別に情報を一覧することができます。条文や改正文、新旧対照表の閲覧も可能です。法令アラートで監視している法令だけに絞り込んで表示することも可能です。

改正の概要を閲覧できます。

新旧対照表を閲覧できます。

改正文を閲覧できます。

関連情報を閲覧できます。

条文を法令単位で表示します。

新旧対照表を閲覧できます。

関連情報を閲覧できます。

この施行日に改正された条文の一覧です。

改正文を閲覧できます。

あらし
法律実
津田樹見宗 時の法律 1921号 本文

法令

3-2. 法令の閲覧

3-2-1. 条文の表示切替

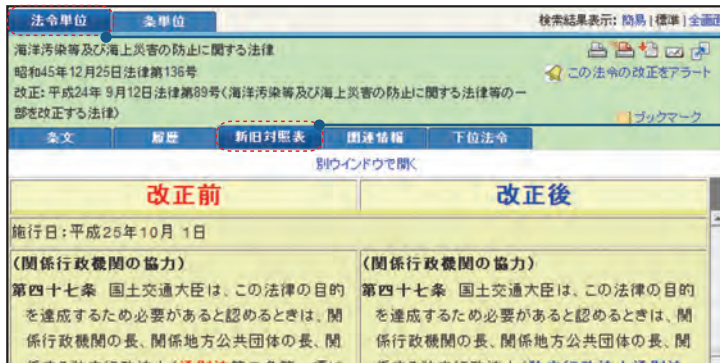
「法令単位」タブと「条単位」タブを切り替えることにより、法令の内容確認を容易に行うことができます。「法令単位」タブでは、「条文」「履歴」「新旧対照表」「関連情報」「下位法令」タブを切り替えることで、閲覧したい情報を素早く表示できます。

【「法令単位」タブ+「履歴」タブ】



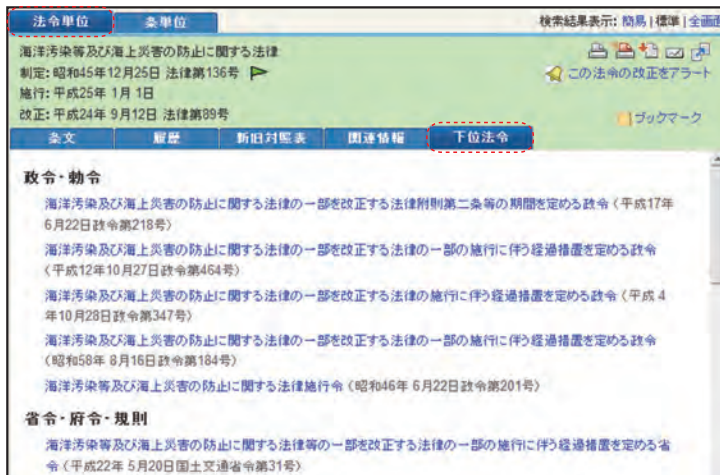
特定時点の施行状態を閲覧できます。

【「法令単位」タブ+「新旧対照表」タブ】



特定時点の施行状態を閲覧できます。

【「法令単位」タブ+「下位法令」タブ】



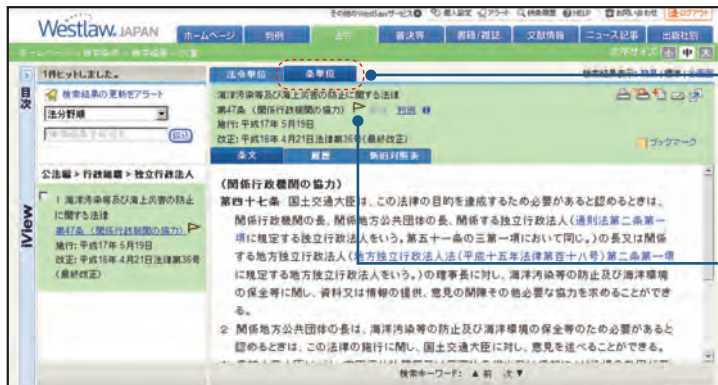
特定時点の施行状態を閲覧できます。

法令

3-2-2. ステータスフラグ




「条単位」タブでは、「条文」「履歴」「新旧対照表」タブを切り替えることができます。ステータスフラグ(旗の形をしたアイコンなど)により、条の施行状態を確認することができます。

【「条単位」タブ+「条文」タブ】



「条単位」タブ
⇒ 該当の条が委任している下位法令の条文や特定時点の施行状態を閲覧できます。

各種アイコンで条文の施行状態を視覚的に確認することができます。

ステータスフラグ	表示箇所	説明
 黄旗	「条単位」タブのヘッダ及び検索結果一覧	現行条文であり、かつ、将来改正の予定がある条文であることを表します。クリックすると、改正文を閲覧することができます。(将来改正の予定が把握できます。)
 赤旗	「条単位」タブのヘッダ	現行の状態ではない、過去の条文であることを表します。
 青旗	「条単位」タブのヘッダ	将来施行される予定の改正を織り込んだ条文であることを表します。
 緑旗	「法令単位」タブのヘッダ	当該法律について、法律案が審議中であることを表します。クリックすると、審議中の法律案にアクセスできます。
 !マーク	「法令単位」タブの「履歴」タブ	施行日が未確定のため、条文の内容が今後変わらうる法令であることを表します。

審決等の検索

審決等の検索は、「審決等」タブから「特許庁」、「公正取引委員会」または「国税不服審判所裁決」を選びます。以下の条件を指定できます。

【特許庁審決】

【公正取引委員会審決】

【国税不服審判所裁決】

- ・判例解説を収録
- ・巻・号・ページを指定した検索が可能

書籍／雑誌の検索

5-1. 書籍／雑誌の検索

書籍／雑誌の検索は、「書籍／雑誌」タブから「すべて」または各タイトル名の小タブを選びます。以下の条件を指定できます。

【「すべて」タブ】

【検索対象を指定】
「すべて」タブからも特定のタイトルを指定して検索することができます。

【検索語を指定】
「フリーワード検索」か「AND/OR検索」で、キーワードを入力します。

【「判例タイムズ」タブ】

※新日本法規出版の加除式やデータファイル、実務書(単行本)を閲覧するには、「出版社別」タブから「新日本法規出版」を選択します。

書籍／雑誌の検索

5-2. 体系からの検索

『ジュリスト』及び『論究ジュリスト』は、「体系検索」タブから記事の分野に則した分類をしています。以下の条件を指定することもできます。

The screenshot shows the Westlaw JAPAN search interface. On the left, there is a navigation menu with categories like 'ジュリスト・論究ジュリスト', '刑事', '民事', etc. The main search area has a search bar with 'フリーワード' (Free word) entered. Below the search bar, there are filters for '著者名' (Author name) and '発行年' (Publication year). The search results show a list of articles with titles and publication information.

文献情報の検索

文献情報の検索は、「文献情報」タブから以下の条件を指定できます。
 検索対象を「雑誌記事」のみ、「書籍」のみとすることができ、書籍については、法分野の限定、外国法のみとする絞り込みや法令集の検索ができます。
 文献情報から、判例や法令にリンクします。

【検索語を指定】
 書籍は、文献の分野を細かく指定することができます。

【検索語を指定】

【文献情報を指定】

【書籍情報】

著者リンクをクリックすると、その著者による書籍が再検索できます。

【雑誌情報】

ニュース記事の検索

ニュース記事の検索は、「ニュース記事」タブから以下の条件を指定できます。

- ※ニュース記事は有料オプションサービスです。検索までは無料でご利用いただけますが、全文を閲覧する場合には、追加料金についてのメッセージが表示されます。（事前に年間購読をご契約されている場合は、メッセージは表示されません。）

The screenshot shows the Westlaw JAPAN search page. Three callout boxes point to specific search criteria:

- 【検索語を指定】**: Points to the search input field containing the keyword "フューワード" and the date "2008/08/20".
- 【記事情報を指定】**: Points to the "記事情報" section where "記事種別" is set to "平文" and "日付" is set to "日別".
- 【記事分類を指定】**: Points to the "記事分類" section where various categories like "裁判", "行政", "官庁通報", etc., are listed with checkboxes.

※ホームページタブ下端のリアルタイムニュースから、1週間分の司法・行政・社会分野のニュースの閲覧ができます。リアルタイムニュースの利用は、無料です。

The screenshot displays the "リアルタイムニュース" (Real-time News) section, organized into three columns: 司法 (Judicial), 行政 (Administrative), and 社会 (Social). Each column lists recent news items with their dates and brief headlines.

- ・ 検索語の表記のゆれを補正
- ・ 利用者自身で選択可能
- ・ 柔軟なキーワード設定

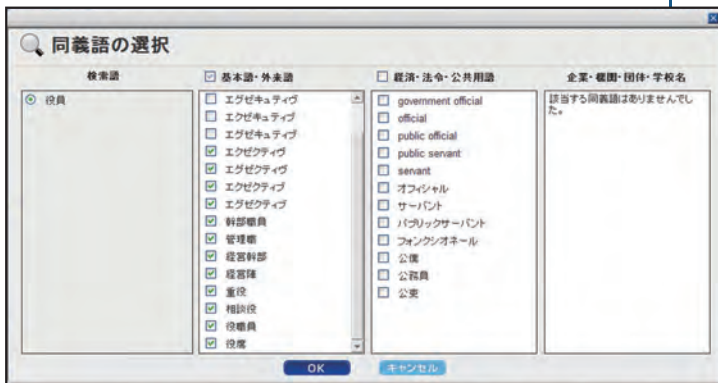
検索オプション

8-1. 同義語の検索

同義語を含めた検索を行う場合は、フリーワード検索欄にキーワードを入力し、「同義語の選択」ボタンを押します。検索語の一覧が表示されますので、検索の対象にしたい単語や名称にチェックを入れ、「OK」ボタンを押します。



同義語検索したいキーワードを入力し、「同義語の検索」ボタンを押します。



検索対象にしたい単語や名称にチェックを入れます。

8-2. 検索記号

検索記号ボタンを押すと、複数の語句を柔軟に組み合わせて検索することができる「コネクター」を設定する画面が表示されます。画面右側には表記例を記載しています。

コネクター	記号	説明
AND	&	前後の語句のどちらも含む。 表記例: 明確 AND 懸念 (「明確」と「懸念」の両方の語句を含む)
OR		前後の語句のどちらかを含む。 表記例: 借家 OR 借家 (「借地」か「借家」のどちらかの語句を含む)
BUTNOT	%	直前の条件に直後の語句を含むかない。 表記例: 食金額 OR 宝石 BUTNOT ギャク (「食金額」か「宝石」のどちらかの語句を含むが「ギャク」という語句は含まない)
!	!	括弧は検索条件に優先度をつけるために使用する。 表記例: (土地 AND 家屋) OR 建物 (「土地」と「家屋」の両方の語句を含むか、「建物」という語句を含む)
""	""	引用符" を使用すると、空白を含めて検索できる。 表記例: "ジョン スミス" (苗字と名前をスペースを含めた連続した文字列で探す場合など)
{n}	{n}	前後の語句がn文字以内に含まれる。 表記例: 医療 {100} 通訳 (「医療」と「通訳」または「通訳」と「医療」の間の文字が100字以内)
{n}	{n}	前後の語句がn文字以内に含まれ、かつ、最初の語句の方が先に出現する。 表記例: 医療 {100} 通訳 (「医療」と「通訳」の間の文字が100字以内)

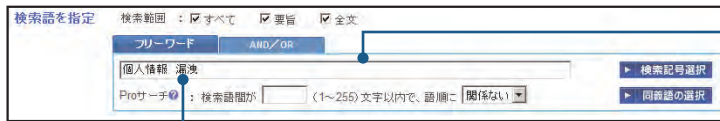
検索記号選択

検索記号を掛け合わせて、複雑な条件で検索することができます。

検索オプション

8-3. 近傍検索 (Proサーチ)

Proサーチ (近傍検索) は、2つ以上の検索語が含まれる文書のうち、それらの検索語の間の文字数、および、語順の指定を行うことができます。専門用語では条件が厳し過ぎ、それらを2語に分割してしまうと、一般的な用語であるため条件が曖昧となり過ぎるような場合でも、より感覚に沿った検索を行うことができます。

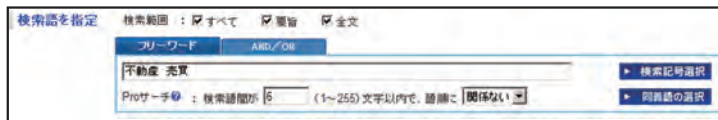


The screenshot shows the '検索語を指定' (Specify Search Terms) section. It includes radio buttons for 'フリーワード' (Free Word) and 'AND/OR' (AND/OR). Below, there is a text input field for 'Proサーチ' (Pro Search) with a character count '(1~255)文字以内で、語順に' (Within 1~255 characters, specify word order) and a dropdown menu for '関係ない' (None). Callout boxes provide additional information:

- 検索語の並び順を指定できます。 (You can specify the order of search terms.)
- 複数の検索語の間に入る文字数 (1~255文字以内) を指定します。 (Specify the number of characters between multiple search terms (1~255 characters). Example: 「個人情報」「漏洩」を検索語とし、それぞれの語間を5文字以内に設定 (Example: Set 「個人情報」 and 「漏洩」 as search terms, and set the number of characters between each term to 5.)

【検索結果の一例】

「不動産の売買」のようなフレーズを想定した場合、「不動産売買」ではヒットせず、また、単なる「不動産」と「売買」のAND検索では、それぞれが一般的な用語であるため、無関係のものまで検索結果に入ってしまう。こうした場合に、Proサーチを用いることで対応させることが容易になります。



なお、Proサーチによる条件指定の方法は、以下のとおりです。

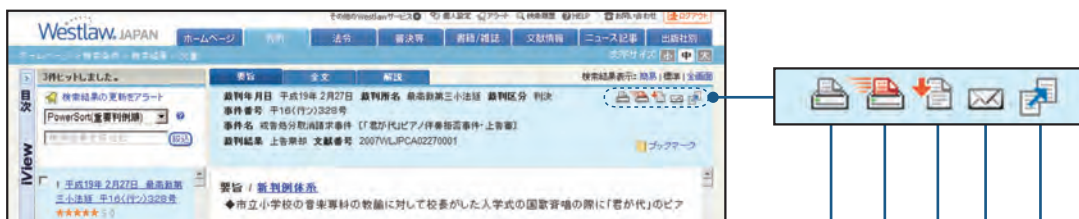
- 検索用のテキストボックスに複数の語をスペースで区切って入力し、「Proサーチ」へ指定したい文字数を、255を上限に入力の上、語順をプルダウンから指定します。
- あるいは、検索用のテキストボックスに、語順を指定しない場合には「/n」にて、語順を指定する場合には「+n」にて、それぞれ指定します。なお、語間は「n」に255までの数字を入れて指定します。(この方法は、OR検索など、他の条件と組み合わせる場合に用います)

- ・印刷・クイック印刷
- ・ダウンロードしてPDF・RTFで保存
- ・ファイルをメールで送信

便利なツール

9-1. 出力(印刷、クイック印刷、保存、メール)

出力を行うには、各文書画面の右上に表示される出力アイコンをクリックします。



利用可能な方式は、以下のとおりです。

- ・印刷
- ・クイック印刷
- ・ダウンロード
- ・電子メール
- ・当該文書のURLをクリップボードにコピー

それぞれのアイコンをクリックすると、設定画面が表示されますので、出力したい内容にチェックをして指定します。なお、設定条件の主なものは、以下のとおりです。

- ・出力対象(本文、要旨、関連情報等の各項目)
- ・出力範囲(検索結果のどの文書か)
- ・オプション(リンクの有無等)

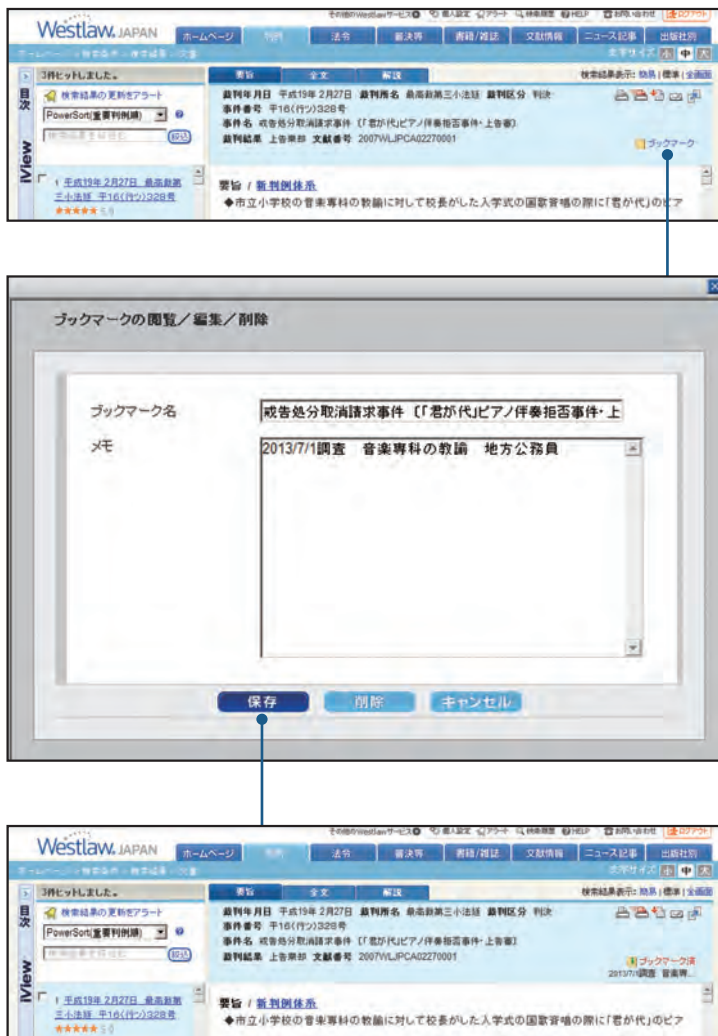
※※で注意※※

- クイック印刷を選択しますと、現在表示されている文書をPDF経由で直接印刷します。
なお、クイック印刷では、印刷を開始時に出力対象や範囲指定の画面は表示されません。
1件の分量が多い場合等には、大量の用紙を必要とする場合がありますのでご注意ください。
- PDFで印刷する場合には、プリンタへの指示を行う画面において、ページ数が「1ページ目」のみに設定されています。
文書全体を印刷する場合には、「すべて」へと変更の上、出力ください。
- ダウンロード時に保存先の指定を行うことができますが、お使いのPCやブラウザの設定により表示されず、自動的に保存用フォルダに入ったり、指定するためのダイアログボックスがブラウザの裏に隠れたりする場合がありますので、ご注意ください。
- ダウンロードを行うには、お使いのPCの設定により、セキュリティに関する設定を要する場合があります。
- PDFでの印刷には、Adobe Readerを必要とします。

便利なツール

9-2. ブックマーク機能

Westlaw JAPANに格納されているすべての文書について、メモを付することができます。関連資料の所在の覚えとしてメモする際に便利な機能です。文書閲覧時に左上にある「ブックマーク」をクリックします。「ブックマークの閲覧／編集／削除」ポップアップ・ウィンドウから、メモを入力します。作成したメモは、「個人設定」の中にある「ブックマーク」でリスト形式で管理されます。



- ・ 検索履歴
- ・ 検索内容の確認
- ・ 過去の検索を再現

便利なツール

9-3. 検索履歴の表示

過去2週間以内に行った検索条件を履歴として蓄積し、ワンクリックで再現することができます。「検索履歴」をクリックすると、セッション単位の検索履歴が一覧で表示されます。さらに検索した日時をクリックすると、詳細な検索内容を確認することができます。

検索履歴の名前	クライアントID	作成日時	最終アクセス日	有効期限	名前の変更 削除
2013/07/01 10:36 (現在)		2013/07/01 10:36	2013/07/01	2013/07/15	名前の変更 削除
2013/06/27 14:14		2013/06/27 14:14	2013/07/01	2013/07/15	名前の変更 削除
2013/06/25 14:58		2013/06/25 14:58	2013/07/01	2013/07/15	名前の変更 削除
食品衛生法		2013/06/25 15:39	2013/07/01	2013/07/15	名前の変更 削除
2013/06/24 16:26		2013/06/24 16:26	2013/06/24	2013/07/08	名前の変更 削除
2013/06/24 14:53		2013/06/24 14:53	2013/06/24	2013/07/08	名前の変更 削除
2013/06/22 10:19		2013/06/22 10:19	2013/06/22	2013/07/06	名前の変更 削除

項目	作成日時	検索内容
判決	2013/06/17 18:51	
検索条件	2013/06/17 18:51	判例 ((CivilCriminalFlag(1) or CivilCriminalFlag(2)) and CaseNum("平2"))
文書	2013/06/17 18:51	刑事懲戒請求事件 平元(ワ)374号 平2(ワ)380号 平4(ワ)380号 平6(ワ)446号
文書	2013/06/17 18:51	違法支出金精算請求事件【大阪府弁護士会事務管理訴訟(上巻)】 平2(行シ)137号
文書	2013/06/17 18:51	宗庫金請求事件 平2(オ)601号
検索条件	2013/06/17 19:28	文献種類 ((ContentType(BB3) and LegisBookFlag(1)) and (All("志") or (=All butnot All("志"))))

※検索履歴は、モバイル版の検索履歴に自動的に同期します。職場や自宅のPCで調べた内容を外出先で効率よくチェックすることができます。モバイル版は、App Store™やGoogle Play™からダウンロードしていただけます。

便利なツール

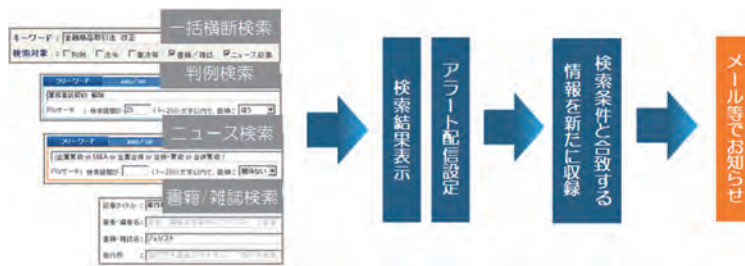
9-4. アラート機能

新しい判例や法令がWestlaw JAPANのデータベースに収録されると、指定したメールアドレスへ通知するサービスです。最新判例の入手や、法改正の動向をいち早く把握したい場合に便利な機能です。

Westlaw JAPANには、以下の2種類のアラート機能が装備されています。

I. 検索結果更新アラート

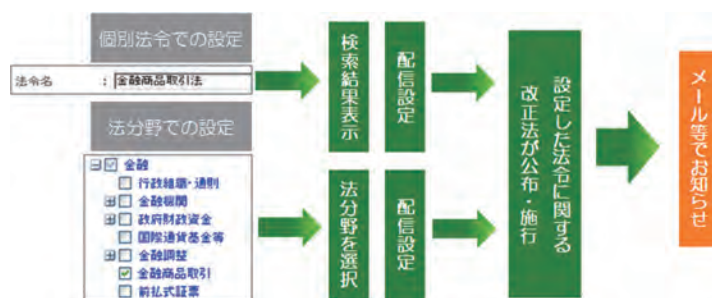
Westlaw JAPANでは、ほぼすべての検索(式)についてアラートを設定していただくことができます。設定した検索(式)に合致するコンテンツが新たにデータベースに収録された際に、指定したメールアドレスへその更新情報が通知されます。



II. 法令アラート

法令の改正情報に関しては、「法令アラート」の設定が可能です。

法令アラートは、事前に指定した法令に関する改正法が公布または施行されると、自動的に指定したメールアドレスへ通知するサービスです。



便利なツール

(1)アラートの設定

I. 検索結果更新アラートの設定方法

- 判例や法令など各コンテンツのタブ内で検索条件等を指定し、検索をします。
*ホームページタブで、横断検索していただくことも可能です。
- 「検索結果の更新をアラート」リンクをクリックするとアラート設定画面が表示されます。
- アラート設定画面では、通知の頻度や文書形式等を指定することができます。

II. 法令アラートの設定方法

- 法令タブ内でアラートを設定したい法令の条件を指定し、検索をします。
- 「この法令の改正をアラート」リンクをクリックすると、アラート設定画面が表示されます。
- アラート設定画面では、通知のタイミングや頻度等を指定することができます。

*検索結果一覧のチェックボックスにチェックを入れ、複数の法令を同一の条件でアラート設定をすることが可能です(「チェックした法令の改正をアラート」リンクを使用します)。


*「新法令体系」では、各法分野にカテゴライズされている法令に対し、まとめてアラート設定をすることが可能です。この場合には、設定した分野に該当する新規法令が公布された際にも、アラートが配信されます。

便利なツール

(2)アラートの管理方法

設定したすべてのアラートは、アラート・リストに集約されます。
リスト上でアラートの内容確認や設定内容の変更等をしていただくことが可能です。

アラート・リストは、画面上部の「アラート」をクリックすることにより表示できます。



アラート・リストは、「検索結果の更新アラート」と「法令アラート」別に分類・整理されています。

【検索結果の更新アラートのアラート・リスト】

選択	ログイン時アラート更新情報	未通知の更新を確認	保存された条件で検索	アラート名	アラート条件	アラート対象	法制調査日	作成/変更日	設定変更
<input type="checkbox"/>	—	確認	<input type="checkbox"/>	裁判年月日:最新60日以内の判例検索	裁判年月日:最新60日以内の判例検索	判例	2013/6/26	2013/6/27	変更

【法令アラートのアラート・リスト】

選択	ログイン時アラート更新情報	未通知の更新を確認	保存された条件で検索	アラート名	アラート条件	アラート対象	法制調査日	作成/変更日	設定変更
<input type="checkbox"/>	—	確認	<input type="checkbox"/>	特別会計に関する法律	法令確定 特別会計に関する法律		2013/6/23	2013/6/24	変更
<input type="checkbox"/>	—	確認	<input type="checkbox"/>	個人情報保護の保護に関する法律	法令確定 個人情報保護の保護に関する法律		2013/6/23	2013/6/24	変更

監視している法令の改正情報をCSVでダウンロードできます。

アラートの設定内容をCSV形式でダウンロードすることも可能です。

チェックボックスにチェックがあるアラートをサーバーから削除します。

チェックボックスにチェックがあるアラートを一時的に無効にします。

- ・ ログアウトによる終了
- ・ 前回セッションの切断

ログアウトの注意

Westlaw JAPANの利用を終了(ログアウト)する場合は、画面右上にあるログアウトボタンをクリックしてください。



ログアウトボタンで終了しなかった場合、次回ログインする際に、前回のセッション切断を促すメッセージが表示される場合がありますので、「現在のセッションを切断してログイン」ボタンをクリックしてください。



動作環境

Westlaw JAPANの動作環境は以下のとおりです。

OS(オペレーティング システム)	WindowsXP、Vista、7(32bit) CPU Pentium iii 600MHZ 以上 メモリ 512MB以上推奨
ブラウザ	Internet Explorer 7 Internet Explorer 8 Internet Explorer 9
モニター解像度	【推奨環境】1024×768ピクセル以上 マシンフォントサイズ：中 ブラウザフォントサイズ：中
その他必要なソフトウェア	文書の印刷およびPDF閲覧にはAdobe Reader 7.0以上が必要となります。

- 上記以外の動作環境、またはネットワークセキュリティの設定、ブラウザの設定やバージョンなどにより、当サイトの一部または全部が利用できない(表示されない、機能が利用できない)場合がございます。
- 製品の仕様は予告なく変更される場合があります。
- Internet Explorer 10をご利用の場合に、検索結果などが正しく表示されない事例が確認されております。Internet Explorer 10は動作環境外ではありますが、解消方法の一例を製品内の「ウエストロー・ジャパンからのお知らせ」にてご紹介しております。
- ご不明な点がございましたら、各担当または弊社サポート(support@westlawjapan.com)まで、お気軽にご連絡くださいますよう、よろしくお願いいたします。



お申込み、お問い合わせは、下記フリーダイヤルまたはE-mailにてご連絡ください。

ウエストロー・ジャパン株式会社

☎: 0120-100-482 (月～金 9:00～18:00)

E-mail: support@westlawjapan.com

www.westlawjapan.com



THOMSON REUTERS

ウエストロー・ジャパン株式会社は、新日本法規出版株式会社とトムソン・ロイターの合併会社です。

WLJ120_201307_FD